

Présentation générale

Description :

- Cette procédure permet d'accéder aux Décisions & Avis d'Euronext et du CMF transmis lors de vos mises à jour de cours.

Note importante :

- Pour réaliser une analyse technique correcte, il est indispensable de procéder aux ajustements de cours sur les titres concernés par une opération sur leur capital.

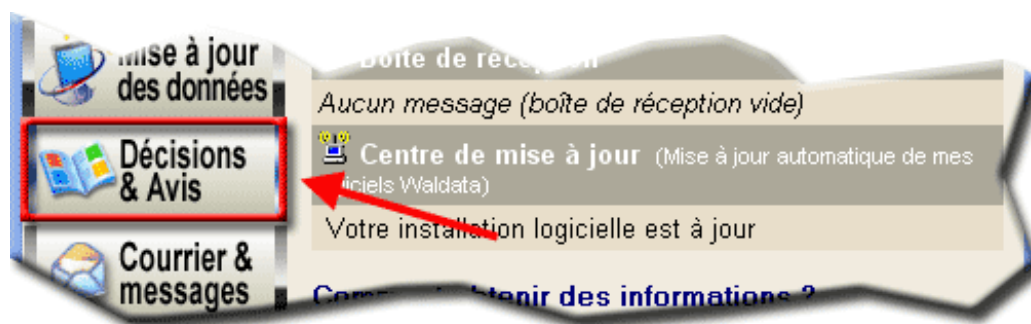
Voir aussi :

- [Télécharger quotidiennement les cotations](#)

Étapes à suivre

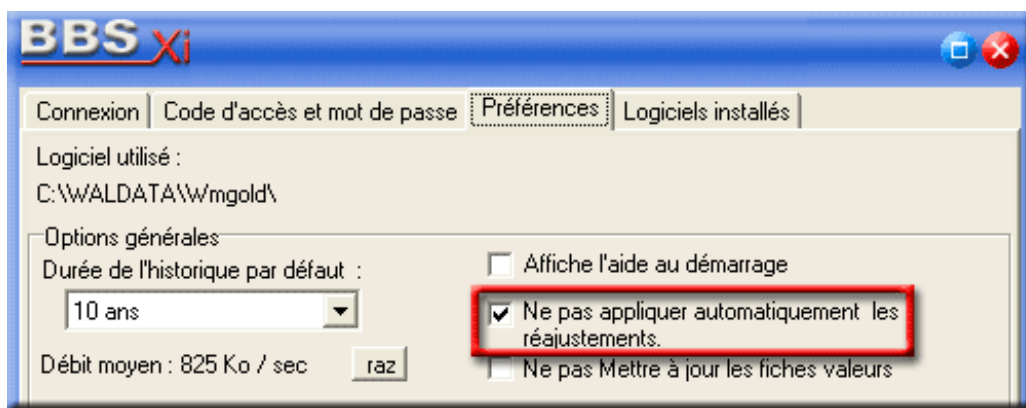
Étape 1

- Après avoir ouvert le BBSXI, cliquez sur le bouton **[Décision & Avis]** pour accéder aux **Avis et décisions**



Étape 2

- L'ensemble des avis qui vous sont adressés sont traités automatiquement par votre logiciel. Cependant, vous pouvez choisir de ne pas appliquer les Décisions et Avis automatiquement ; pour ce faire, il vous suffit de cocher l'option dans l'onglet **[Préférences]**.




- Si vous souhaitez traiter les Décisions et Avis manuellement, la partie centrale de la page Décisions et Avis vous l'explique, comme affiché dans la représentation de l'étape suivante.

Étape 3

- Si vous avez déjà procédé à une connexion, le tableau des Décisions & Avis apparaît. Sinon, vous devez d'abord télécharger les cotations en suivant la procédure [Télécharger quotidiennement les cotations](#)
- Dans la partie basse de la fenêtre, figurent toutes les opérations sur titres en cours et à venir.
- A chaque fois que vous cliquez sur une ligne du tableau, une information détaillée de cette ligne apparaît dans la partie haute, précisant les caractéristiques de l'opération et sa mise en œuvre dans votre logiciel.

BBS Xi version 3.0091

▶ Marché : **Second marché Français**
 ▶ Date d'application : vendredi 02 janvier 2004
 ▶ Opération : **REAJUSTEMENT APRES DIVISION DU NOMINAL**
 ▶ Titre : FONCIERE DES REGIONS (0006457 - DREG)
 ▶ N° de l'avis : 03-4349


 • Les cours antérieurs au vendredi 02 janvier 2004 (date non incluse) doivent être réajustés en les multipliant par **0.2**

Comment appliquer l'opération dans mon logiciel Waldata ?

- ▶ Ouvrez la liste [Second marché Français](#) par le menu **Fichier / Ouvrir / Listes**
- ▶ Tapez au clavier les premières lettres du nom de la valeur pour l'atteindre rapidement
- ▶ Cliquez avec le bouton droit de la souris sur FONCIERE DES REGIONS et choisissez "**Cours Historiques**"
- ▶ Placez vous sur la date précédant le vendredi 02 janvier 2004
- ▶ Activez le menu **Analyse / Cours / Réajuster**
- ▶ Saisissez le coefficient d'ajustement (**0.2**) dans la cellule multiplication

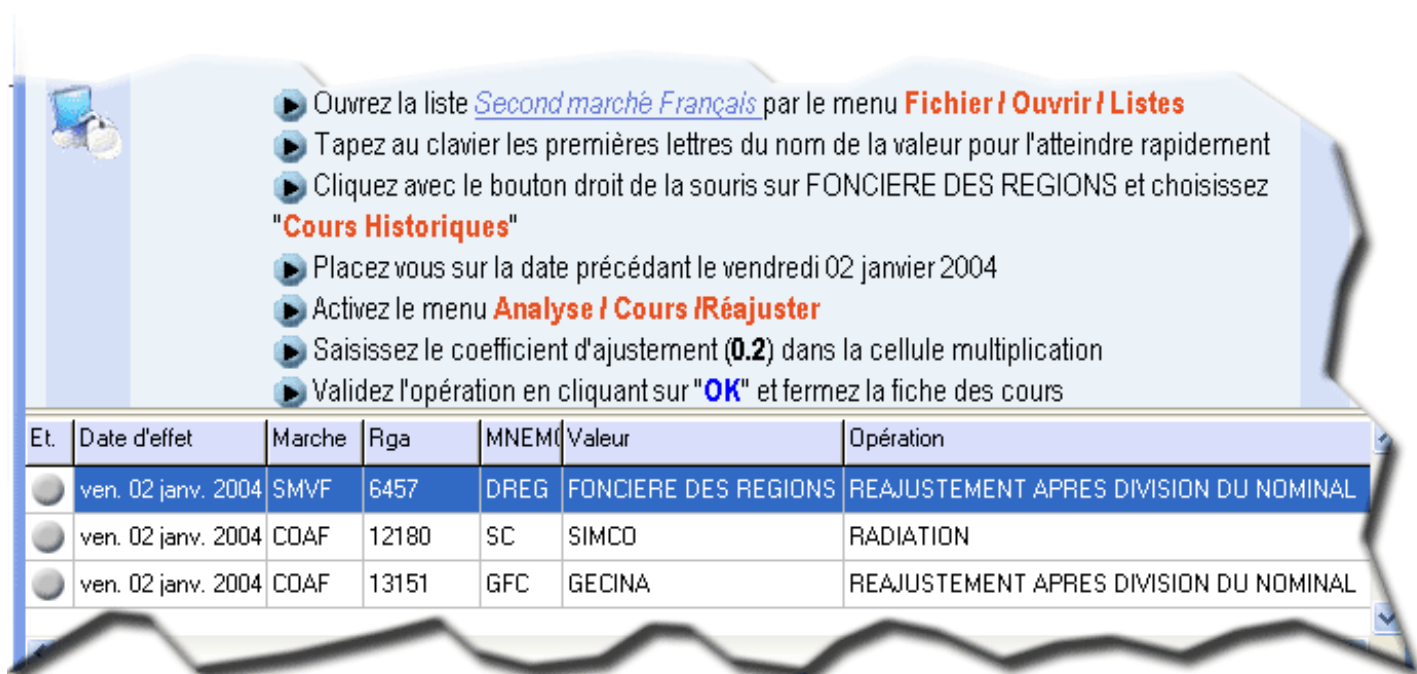
Et.	Date d'effet	Marche	Rga	MNEM	Valeur	Opération
<input type="checkbox"/>	ven. 02 janv. 2004	SMVF	6457	DREG	FONCIERE DES REGIONS	REAJUSTEMENT APRES DIVISION
<input type="checkbox"/>	ven. 02 janv. 2004	COAF	12180	SC	SIMCO	RADIATION

Affichage Supprimer des décisions & avis Revenir au menu principal

Adresse IP :

Étape 4

- La première colonne du tableau vous permet de cocher les avis.
- La deuxième colonne affiche la date à laquelle l'opération est effectivement prise en compte par les autorités de marché et donc dans vote logiciel.
- La troisième colonne affiche une abréviation du marché concerné par l'opération. Le libellé complet du marché est rappelé avec le détail de l'opération dans la partie haute.
- Le code RGA, le mnémonique et le nom de la valeur qui fait l'objet d'une opération sont rappelés en quatrième et cinquième colonne.
- Enfin, le type d'opération figure en dernière colonne.



▶ Ouvrez la liste *Second marché Français* par le menu **Fichier / Ouvrir / Listes**
 ▶ Tapez au clavier les premières lettres du nom de la valeur pour l'atteindre rapidement
 ▶ Cliquez avec le bouton droit de la souris sur FONCIERE DES REGIONS et choisissez "**Cours Historiques**"
 ▶ Placez vous sur la date précédant le vendredi 02 janvier 2004
 ▶ Activez le menu **Analyse / Cours / Réajuster**
 ▶ Saisissez le coefficient d'ajustement (**0.2**) dans la cellule multiplication
 ▶ Validez l'opération en cliquant sur "**OK**" et fermez la fiche des cours

Et.	Date d'effet	Marche	Rga	MNEM	Valeur	Opération
	ven. 02 janv. 2004	SMVF	6457	DREG	FONCIERE DES REGIONS	REAJUSTEMENT APRES DIVISION DU NOMINAL
	ven. 02 janv. 2004	COAF	12180	SC	SIMCO	RADIATION
	ven. 02 janv. 2004	COAF	13151	GFC	GECINA	REAJUSTEMENT APRES DIVISION DU NOMINAL

Étape 5

- Des options d'affichage sont disponibles par le bouton Affichage pour modifier la taille des informations affichées dans les parties hautes et basses.
- Vous avez aussi la possibilité de supprimer des Décisions & Avis.

